



Инструкция по прохождению регистрации на платформе ORCID

Отдел по управлению научной деятельностью

Инструкция по прохождению регистрации на платформе ORCID

WhatsApp x orcid — Яндекс: нашлось 37 тыс. x +

yandex.kz/search/?text=orcid&lr=165

Яндекс orcid Найти

Поиск Картинки Видео Карты Маркет Новости Переводчик Все

Добавлены результаты по запросу «**orcid**». Отменить

B. Orchid Hotel Dubai, Дубай. Гарантия лучшей цены.
booking.com > Orchid Hotel Dubai, Дубай ★ 4,6 *** реклама
Забронируйте Orchid Hotel Dubai, Дубай. Гарантия лучшей цены · Подлинные отзывы. Широкий выбор. Без посредников. 0% комиссии
Отели в Москве · Отели в Санкт-Петербурге · Отели в Сочи · Отели в Крыму

ib **ORCID**
orcid.org > signin ***

1 **ORCID**
orcid.org ***
Были сегодня... ORCID uses cookies to improve your experience and to help us understand how you use our websites. Learn more about how we use cookies . We notice you are using a browser that our site does not support. Some features on this site may not work... Читать ещё
Не найдено: orchid

C Инструкция по регистрации в **ORCID** для авторов
sibac.info > blog/instrukciya-po-registracii...orcid... ***
ORCID – аббревиатура английской фразы Open Researcher and Contributor Identifier. На русский язык переводится буквально как «Открытый идентификатор исследователя и автора». Это международная система... Читать ещё

ORCID
Международный идентификатор

ORCID
Connecting Research and Researchers

Википедия
Незаявленный буквенно-цифровой код, который однозначно идентифицирует научных авторов. ORCID решает проблему, заключающуюся в том, что вклад конкретного исследователя, его публикации трудно однозначно распознать, так как большинство личных имён не уникальны, они могут меняться, иметь культурные различия в порядке имён, а также проблемы с использованием инициалов и различных систем письма.

Дата основания: 16 октября 2012 г.
Сайт: orcid.org

Википедия Wikidata Сообщить об ошибке

Нашлось 37 тыс. результатов
10 тыс. показов в месяц

Шаг 1 – Перейдите на сайт
www.orcid.org

The screenshot shows the ORCID website homepage. At the top, there is a navigation bar with the ORCID logo and a search bar. A red circle with the number '2' highlights the language dropdown menu, which is currently set to 'English'. Below the navigation bar, there is a main banner with the text 'Distinguish yourself in three easy steps' and a button that says 'FIND OUT MORE ABOUT OUR MISSION AND VALUES'. At the bottom, there are three numbered steps: 1. REGISTER, 2. USE YOUR ORCID ID, and 3. SHARE YOUR ORCID ID. A 'Помощь' (Help) button is located in the bottom right corner.

ORCID
Connecting research and researchers

Search...

ABOUT FOR RESEARCHERS MEMBERSHIP DOCUMENTATION RESOURCES NEWS & EVENTS

id

Distinguish yourself in three easy steps

ORCID provides a persistent digital identifier (an ORCID iD) that you own and control, and that distinguishes you from every other researcher. You can connect your iD with your professional information — affiliations, grants, publications, peer review, and more. You can use your iD to share your information with other systems, ensuring you get recognition for all your contributions, saving you time and hassle, and reducing the risk of errors.

FIND OUT MORE ABOUT OUR MISSION AND VALUES

1 REGISTER
Get your unique ORCID identifier. It's free and only takes a minute, so register now!

2 USE YOUR ORCID ID
Use your iD, when prompted, in systems and platforms from grant application to manuscript submission and beyond, to ensure you get credit for your contributions.

3 SHARE YOUR ORCID ID
The more information connected to your ORCID record, the more you'll benefit from sharing your iD - so give the organizations you trust permission to update your record as well as adding your affiliations, emails, other names you're known by, and more.

Помощь

Шаг 2 – При необходимости выберите «**Русский**» язык интерфейса.

ORCID
Мы связываем исследователей с их работами

0 ДЛ Я НАУЧНЫХ РАБОТНИКОВ ЧЛЕНСТВО В ORCID ДОКУМЕНТЫ РЕСУРСЫ НОВОСТИ И СОБЫТИЯ

id

Отличитесь от других всего за три простых шага

ORCID предоставляет постоянный цифровой идентификатор (ORCID iD), который принадлежит Вам и отличает Вас от остальных исследователей. Вы можете привязать свой iD к своим рабочим сведениям — аффилиации, гранты, публикации, рецензии и т. д. С помощью своего iD, Вы можете передавать сведения в другие системы, чтобы получать признание за свою работу, экономить время и силы и сократить риск ошибок.

УЗНАЙТЕ БОЛЬШЕ О НАШЕЙ МИССИИ И ЦЕННОСТЯХ

- 1 ЗАРЕГИСТРИРУЙТЕСЬ
Получите свой уникальный идентификатор
- 2 ИСПОЛЬЗОВАТЬ ВАШ ORCID iD
Указывайте свой iD по запросу в разных
- 3 ДЕЛИТЕСЬ СВОИМ ORCID iD
Чем больше информации привязано к Вашей

Помощь

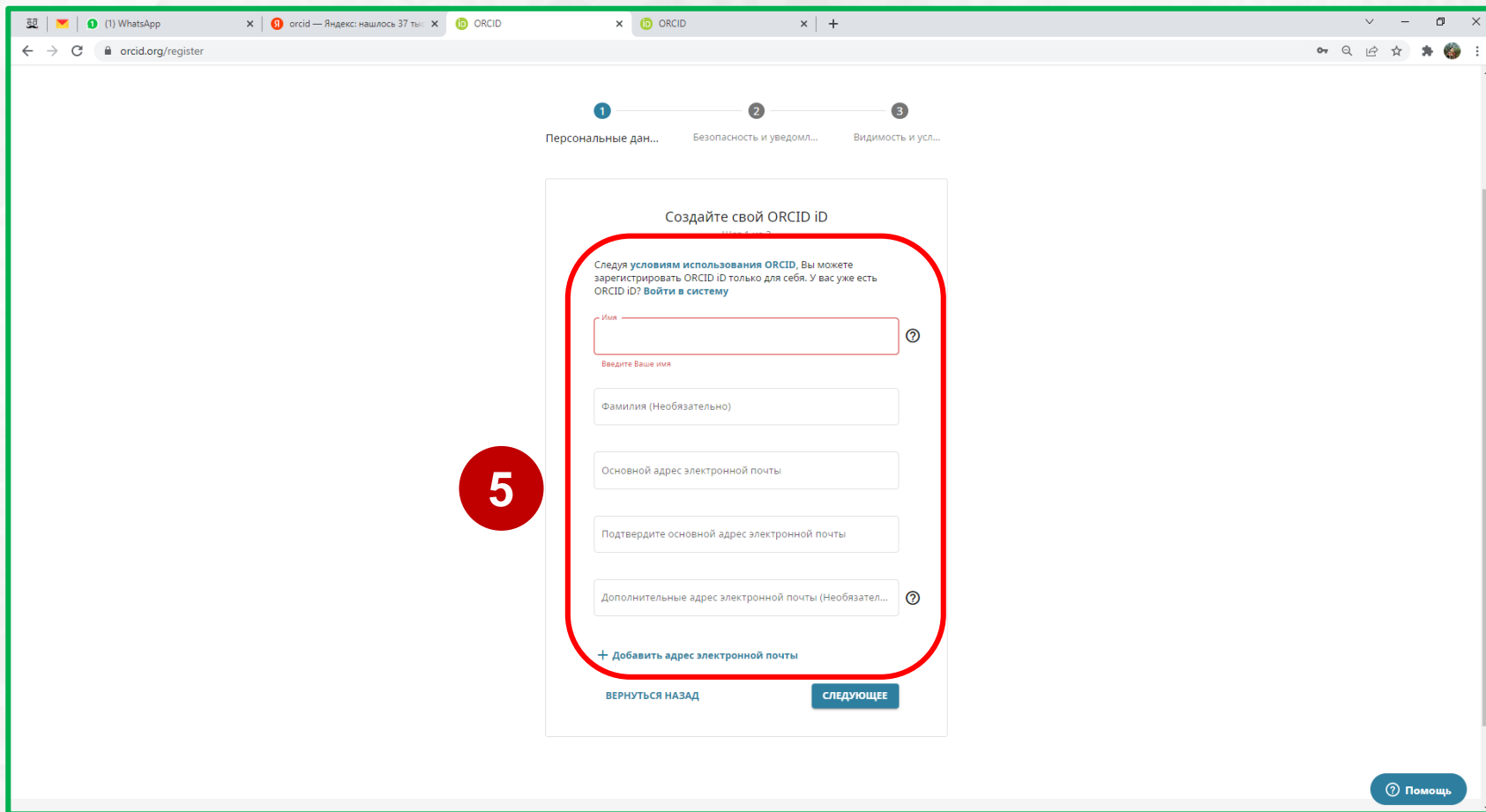
Шаг 3 – Нажмите на «Войти/Зарегистрироваться».

The screenshot shows the ORCID website's registration page. At the top, the ORCID logo is displayed with the tagline "Мы связываем исследователей с их работами". A search bar and a language dropdown set to "Русский" are visible. A navigation menu includes links for "ДЛЯ НАУЧНЫХ РАБОТНИКОВ", "ЧЛЕНСТВО В ORCID", "ДОКУМЕНТЫ", "РЕСУРСЫ", and "НОВОСТИ И СОБЫТИЯ". The main content area is titled "Регистрация" and contains a form with the following elements:

- A text input field for "Электронная почта или 16-значный идентификационный номер ORCID" containing "0000-0003-0062-6997".
- A text input field for "Пароль ORCID" with masked characters.
- A blue button labeled "войти".
- A red circle with the number "4" is placed over the text "или зарегистрироваться и получить ORCID ID?".
- A red rectangular box highlights the link "Зарегистрироваться и получить ORCID".
- Below the link, the word "или" is centered.
- Three social login options are provided: "Доступ через Ваше учреждение" (with a building icon), "Вход с помощью Google" (with the Google logo), and "Вход с помощью Facebook" (with the Facebook logo).

At the bottom of the page, the ORCID logo is repeated along with social media icons and a "Помощь" button.

Шаг 4 – Нажмите на «Зарегистрироваться и получить ORCID».



The screenshot shows the ORCID registration page at orcid.org/register. The page is divided into three steps: 1. Personal data, 2. Security and notifications, and 3. Visibility and services. Step 5 is highlighted with a red circle and the number 5. The form is titled "Создайте свой ORCID iD" and contains the following fields:

- Имя (Name) - required field
- Введите Ваше имя (Enter your name) - instruction
- Фамилия (Необязательно) (Surname (Optional))
- Основной адрес электронной почты (Primary email address)
- Подтвердите основной адрес электронной почты (Confirm primary email address)
- Дополнительные адрес электронной почты (Необязательно) (Additional email addresses (Optional))
- + Добавить адрес электронной почты (+ Add email address)

Navigation buttons include "ВЕРНУТЬСЯ НАЗАД" (Go back) and "СЛЕДУЮЩЕЕ" (Next). A "Помощь" (Help) button is located at the bottom right.

Шаг 5 – Заполните анкетные данные «Имя», «Фамилия», «Основной адрес электронной почты».



Все сведения заполняются на английском языке

1 2 3
Персональные дан... Безопасность и уведомл... Видимость и усл...

Создайте свой ORCID iD
Шаг 1 из 3

Следуя условиям использования ORCID, Вы можете зарегистрировать ORCID iD только для себя. У вас уже есть ORCID iD? [Войти в систему](#)

Имя
Ivan

Фамилия (Необязательно)
Ivanov

Основной адрес электронной почты
example2022@mail.ru

Подтвердите основной адрес электронной почты
example2022@mail.ru

Дополнительные адрес электронной почты (Необязател... ?

+ Добавить адрес электронной почты

ВЕРНУТЬСЯ НАЗ... **6** СЛЕДУЮЩЕЕ

Помощь

Шаг 6 – После заполнения анкетных данных, нажмите на «Следующее».

Создайте свой ORCID iD

Может быть, это Вы?

Мы нашли учетные записи с Вашим именем; возможно Вы уже имеете учетную запись ORCID под другими адресами электронной почты? Перед тем как создать новую учетную запись, просим подтвердить, что ни одна из указанных записей не принадлежит Вам. Не уверены, принадлежит ли одна из них Вам? [Свяжитесь с нами.](#)

Имя	Фамилия	Аффилиации	Просмотреть запись
Ivanov	Ivan		Просмотреть запись
Ivanov	Ivan		Просмотреть запись
Ivanov	Ivan		Просмотреть запись
Ivanov	Ivan		Просмотреть запись
Ivan	Ivanov	Obstina Sumen, Shumen University	Просмотреть запись
Ivan	Ivanov	Medicinski universitet Pleven Onkohirurgija, Trakijski universitet Stara Zagora, mnogoprofilna bolnica za aktivno lecenie Trakia	Просмотреть запись

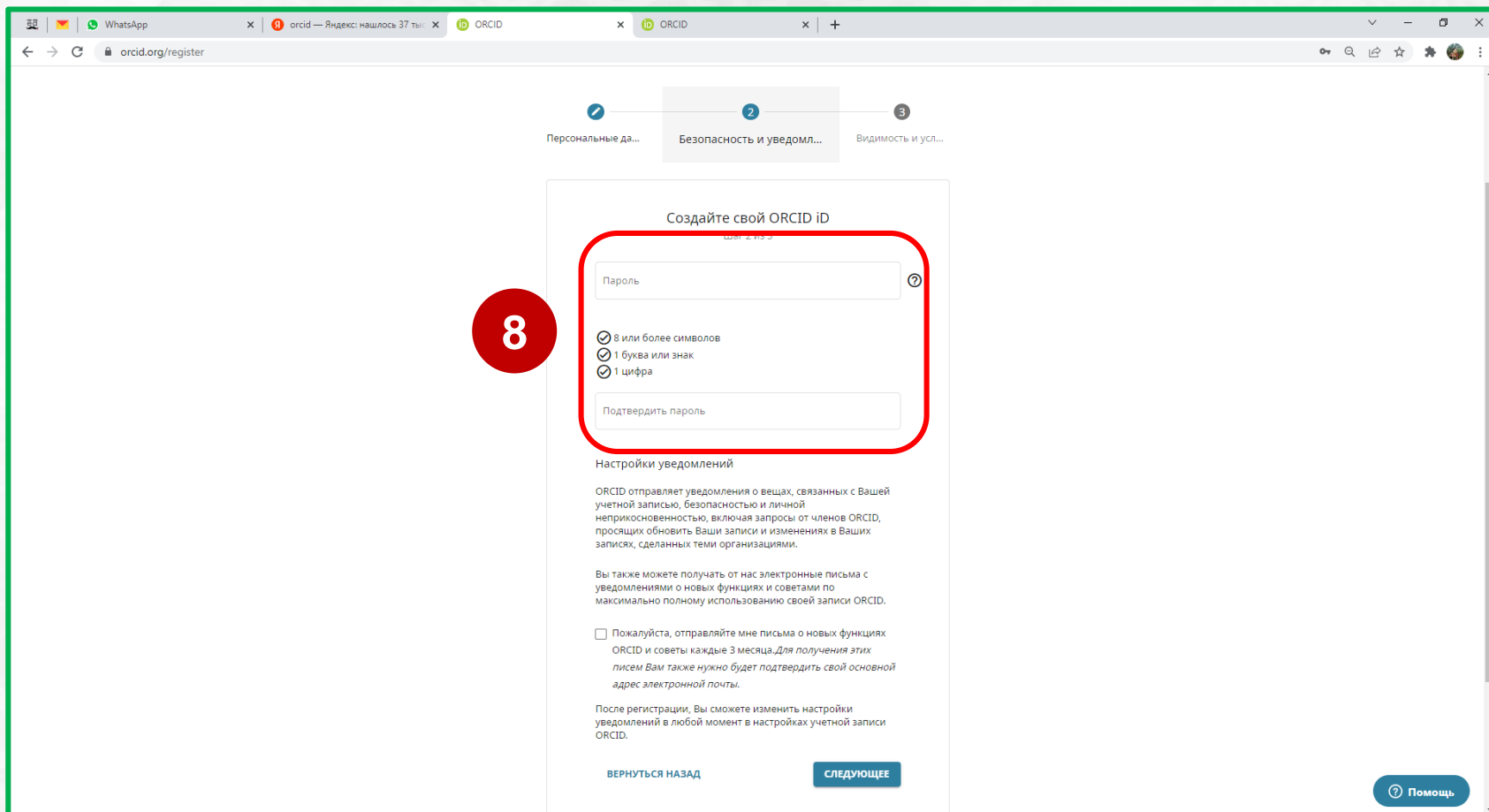
7 [МЕНЯ ЗДЕСЬ НЕТ, ПРОДОЛЖИТЬ РЕГИСТРАЦИЮ](#)

У МЕНЯ УЖЕ ЕСТЬ ID, ВЕРНУТЬСЯ К НЕЙ

После регистрации, Вы сможете изменить настройки уведомлений в любой момент в настройках учетной записи ORCID.

[ВЕРНУТЬСЯ НАЗАД](#) [СЛЕДУЮЩЕЕ](#) [Помощь](#)

Шаг 7 – Нажмите на «**Меня здесь нет, продолжить регистрацию**».



The screenshot shows the ORCID registration process at orcid.org/register. The page is divided into three steps: 1. Personal data, 2. Security and notifications, and 3. Visibility and services. The current step is 'Security and notifications', which is titled 'Создайте свой ORCID iD'. A red circle with the number '8' highlights the password creation section. This section includes a 'Password' field, a list of requirements (8+ symbols, 1 letter, 1 digit), a 'Confirm password' field, and a checkbox for email notifications. A 'Help' button is visible in the bottom right corner.

8

Создайте свой ORCID iD

Пароль

- 8 или более символов
- 1 буква или знак
- 1 цифра

Подтвердите пароль

Настройки уведомлений

ORCID отправляет уведомления о вещах, связанных с Вашей учетной записью, безопасностью и личной неприкосновенностью, включая запросы от членов ORCID, просящих обновить Ваши записи и изменениях в Ваших записях, сделанных теми организациями.

Вы также можете получать от нас электронные письма с уведомлениями о новых функциях и советах по максимально полному использованию своей записи ORCID.

Пожалуйста, отправляйте мне письма о новых функциях ORCID и советы каждые 3 месяца. Для получения этих писем Вам также нужно будет подтвердить свой основной адрес электронной почты.

После регистрации, Вы сможете изменить настройки уведомлений в любой момент в настройках учетной записи ORCID.

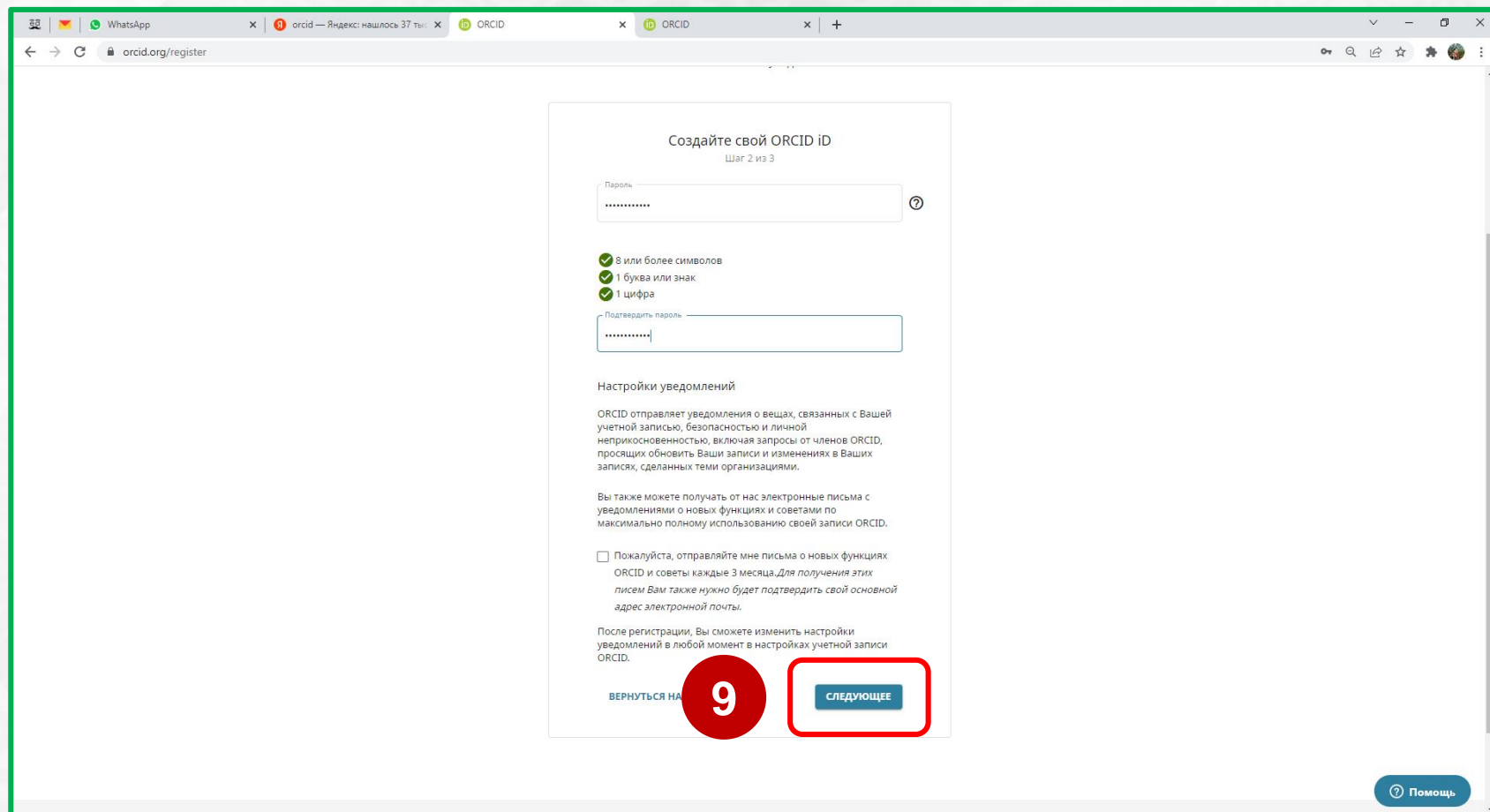
[ВЕРНУТЬСЯ НАЗАД](#) [СЛЕДУЮЩЕЕ](#) [Помощь](#)

Шаг 8 – Создайте пароль.

Требования к паролю:

- ✓ состоять из латинских букв;
- ✓ содержать не менее 8 символов;
- ✓ содержать комбинацию строчных и прописных букв;
- ✓ содержать один символ (! " # \$ % & ' () * + , - . / : ; < = > ? @ _ ` { | } ~);
- ✓ содержать цифры от 0 до 9.

Например: #Science2022



Создайте свой ORCID iD
Шаг 2 из 3

Пароль
.....

- 8 или более символов
- 1 буква или знак
- 1 цифра

Подтвердите пароль
.....

Настройки уведомлений

ORCID отправляет уведомления о вещах, связанных с Вашей учетной записью, безопасностью и личной неприкосновенностью, включая запросы от членов ORCID, просящих обновить Ваши записи и изменениях в Ваших записях, сделанных теми организациями.

Вы также можете получать от нас электронные письма с уведомлениями о новых функциях и советах по максимально полному использованию своей записи ORCID.

Пожалуйста, отправляйте мне письма о новых функциях ORCID и советы каждые 3 месяца. Для получения этих писем Вам также нужно будет подтвердить свой основной адрес электронной почты.

После регистрации, Вы сможете изменить настройки уведомлений в любой момент в настройках учетной записи ORCID.

ВЕРНУТЬСЯ НА **9** **СЛЕДУЮЩЕЕ**

Помощь

Шаг 9 – После создания пароля, нажмите на «Следующее».

Персональные дан... Безопасность и уведомл... Видимость и усл...

Создайте свой ORCID iD

Шаг 3 из 3

Настройка видимости

Ваш ORCID iD связан с вашей учётной записью ORCID, которая может содержать ссылки на ваши исследования, аффилиации, награды, другие имена и прочие данные. Вы можете управлять этой информацией и ее видимостью для других.

По умолчанию, какие настройки видимости должны быть указаны при добавлении новых элементов (например, работ) в Вашу учётную запись?

- Публичный доступ** (87% пользователей выбирают этот вариант)
- Доверенные организации** (5% пользователей выбирают это)
- Личный доступ** (8% пользователей выбирают этот вариант)

Подробнее в настройках конфиденциальности

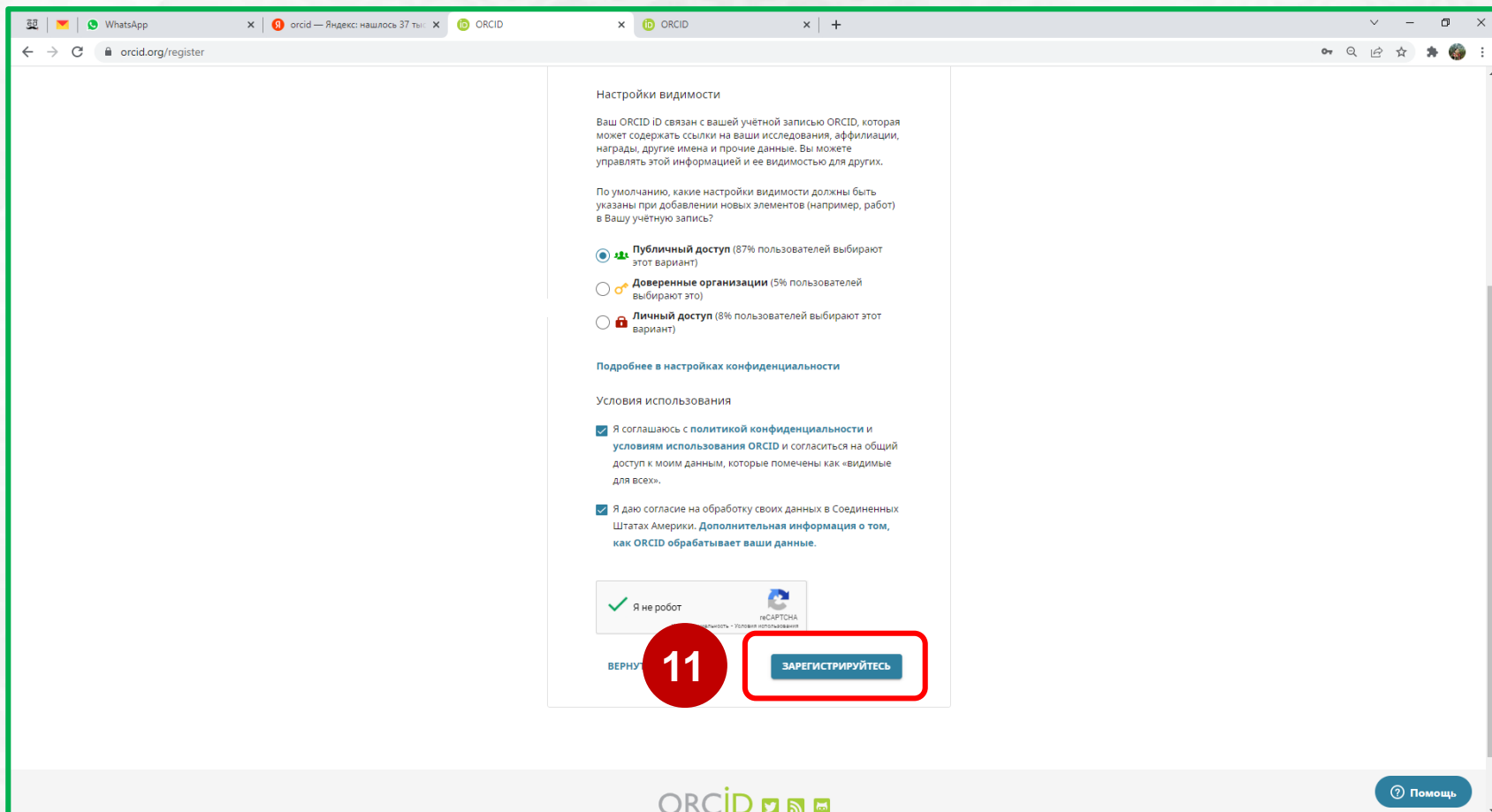
Условия использования

- Я соглашаюсь с [политикой конфиденциальности](#) и [условиям использования ORCID](#) и соглашусь на общий доступ к моим данным, которые помечены как «видимые для всех».
- Я даю согласие на обработку своих данных в Соединенных Штатах Америки. [Дополнительная информация о том, как ORCID обрабатывает ваши данные.](#)

Я не робот

Помощь

Шаг 10 – Отметьте «Публичный доступ». Согласитесь с условиями использования и отметьте «Я не робот».



Шаг 11 – Нажмите на «Зарегистрируйтесь».

The screenshot shows the ORCID user profile page for Ivan Ivanov. A red circle highlights a modal dialog box titled "Подтвердите свой основной адрес электронной почты" (Confirm your primary email address). The dialog contains the following text:

Подтвердите свой основной адрес электронной почты

Вы должны подтвердить свой основной адрес эл. почты, чтобы получить доступ ко всем функциям редактирования ORCID.

Для подтверждения своего адреса электронной почты нажмите на ссылку в сообщении, которое мы отправили на: example@mail.ru

У меня нет электронного письма для подтверждения
Нажмите кнопку ниже, и мы отправим Вам новое.

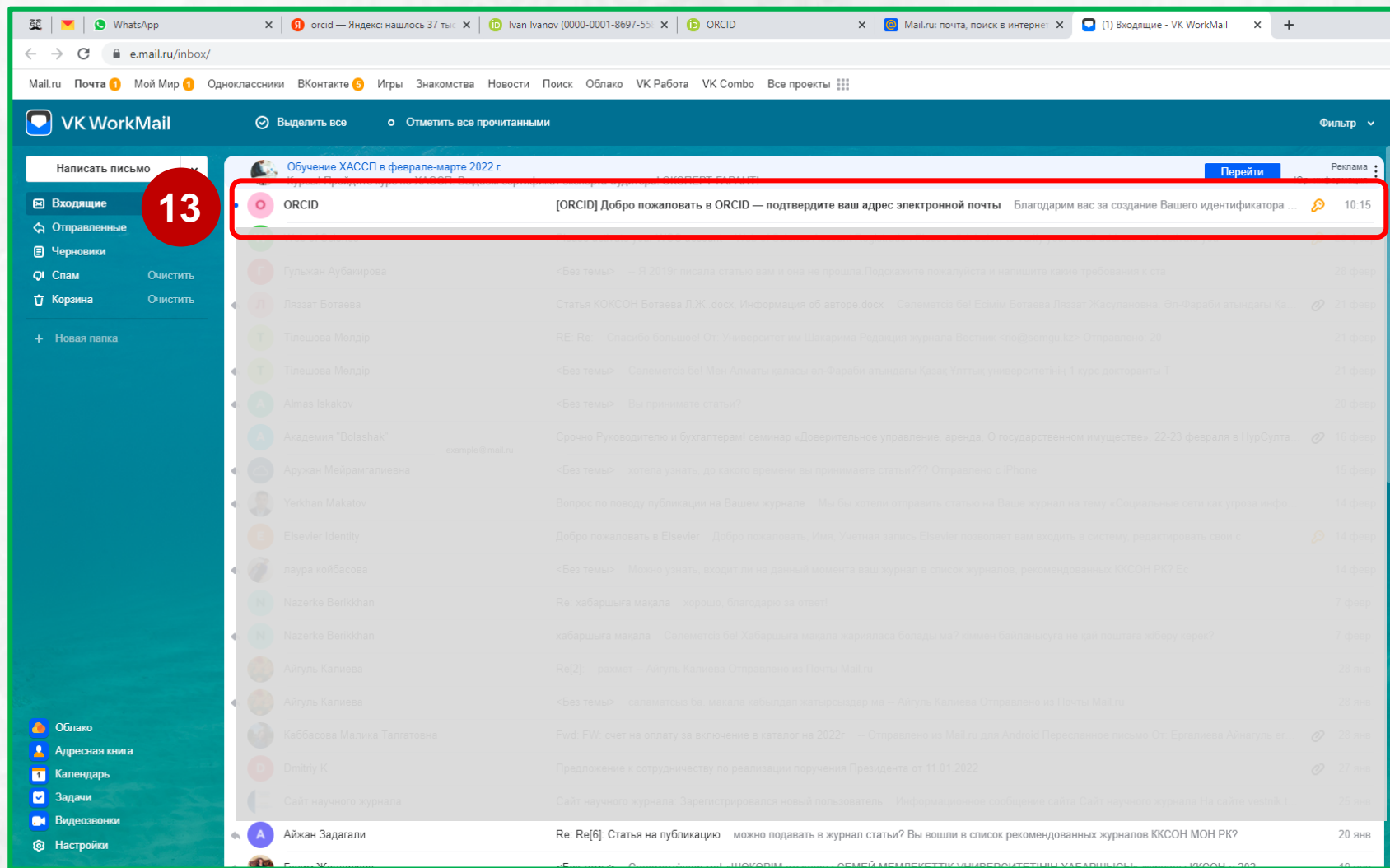
Заново отправить электронное письмо с подтверждением

Нужна помощь?
Посетите нашу [базу знаний](#) или обратитесь в службу поддержки по адресу <https://support.orcid.org/hc/en-us/requests/new>

The background page shows the user's profile with the ORCID ID 0000-0001-8697-5586 and a list of sections for adding information, such as "Образование и квалификация" and "Должности, на которые есть приглашение, и знаки отличия".

Шаг 12 – После прохождения регистрации необходимо подтвердить адрес электронной почты.

Инструкция по прохождению регистрации на платформе ORCID



Шаг 13 – Перейдите на указанную вами почту, далее во входящих письмах откройте письмо для подтверждения адреса электронной почты.

Написать письмо

Входящие
Отправленные
Черновики
Спам
Корзина
Новая папка

Вернуться Удалить В папку Спам В архив Ответить Переслать

[ORCID] Добро пожаловать в ORCID — подтвердите ваш адрес электронной почты

ORCID Сегодня, 10:15
Кому: вам

14 Подтвердите свой адрес эл. почты

<https://orcid.org/verify-email/TGF0UThraU5jeFZseGhTdVvrOUZqY3hLeGFKUnNraGJOSjdDdFR0STZIU0?lang=ru>

Ваш 16-значный идентификатор ORCID: 0000-0001-8697-5586и Ваш полный идентификатор ORCID и ссылка на Ваш публичный профиль: <https://orcid.org/0000-0001-8697-5586>

Следующие шаги:

1. Добавьте больше информации в свою учетную запись ORCID

Вы можете войти в Вашу учетную запись ORCID по адресу: <https://orcid.org/my-orcid> и добавьте больше информации в Ваш профиль. При возможности, мы настоятельно рекомендуем добавить дополнительный(-ые) адрес(-а) электронной почты в Ваш личный кабинет, поскольку наша система проверяет имена и адреса электронной почты для предотвращения создания дублирующих профилей.

Спонсоры, издательства, университеты и другие организации используют информацию Вашей учетной записи ORCID, чтобы помочь уменьшить объем требующейся от Вас документации. Эта информация может включать в себя разновидности Вашего имени, данные профессиональной деятельности, образование, биографию, данные о финансировании и работы, которые Вы создали или внесли в Ваш профиль.

Ознакомьтесь с нашими советами касательно [шесть вещей, которые можно сделать, имея идентификатор ORCID](https://support.orcid.org/hc/articles/360006896894). Советы по добавлению информации в Ваш профиль ORCID можно найти пройдя по следующей ссылке: <https://support.orcid.org/hc/articles/360006896894>

2. Используйте Ваш идентификатор ORCID при опубликовании работ, подаче заявок на получение грантов и т.д.

Многие системы просят идентификатор ORCID, чтобы создать связь между Вами, результатами Ваших исследований и Вашими аффилиациями. Предоставляя организациям

Облако
Адресная книга
Календарь
Задачи
Видеозвонки
Настройки

Отписаться от рассылки

Шаг 14 – Нажмите на «Подтвердите свой адрес эл.почты».

The screenshot shows the ORCID user profile page for Ivan Ivanov. The browser address bar displays the URL: `orcid.org/my-orcid?orcid=0000-0001-8697-5586`. The page header includes the ORCID logo and the tagline "Мы связываем исследователей с их работами". The user's name "Ivan Ivanov" and the language "Русский" are visible in the top right. A search bar is present below the header. The main content area is divided into a left sidebar and a main profile section. The sidebar contains fields for the user's ORCID iD (`https://orcid.org/0000-0001-8697-5586`), email address (`example@mail.ru`), social media links, keywords, and countries. The main profile section features a green notification box stating "Благодарим за подтверждение адреса электронной почты". Below this, there are sections for "Имена" (Name), "Биография" (Biography), and "Мероприятия" (Activities). The "Мероприятия" section is expanded to show categories: "Работа (0)", "Образование и квалификация (0)", "Должности, на которые есть приглашение, и знаки отличия (0)", and "Членство и служба (0)". Each category has a "Добавить" (Add) button and a "Свернуть все" (Collapse all) link. A "Помощь" (Help) button is located in the bottom right corner of the profile area.

**Создание учетной записи
завершено!**

**Сохраните ваш логин
(электронная почта,
указанная при регистрации)
и пароль для дальнейшей
работы на сайте
www.orcid.org**