



**Web of Science
платформасында
тіркеуден өту
бойынша нұсқаулық**

Ғылыми қызметті басқару бөлімі

Web of Science платформасында тіркеуден өту бойынша нұсқаулық

The screenshot shows a Yandex search engine interface. The search bar contains the text "web of science". The search results are displayed in a list format. The first result is a sponsored advertisement for "institut.rinolens.ru". The second result is "Web of Science" from "webofscience.com", which is highlighted with a red box and a red circle containing the number "1". The third result is "webofknowledge.com". The fourth result is "Web of Science Core Collection" from "clarivate.com". On the right side of the page, there is a section titled "Web of Science" with a Wikipedia entry and a row of related services: Scopus, Google Scholar, Science Citation Index, PubMed, ResearcherID, and SciELO. At the bottom of this section, it says "Нашлось 3 млн результатов" and "23 тыс. показов в месяц".

1-қадам – Университет компьютерінен www.webofscience.com сайтына өтіңіз.

Web of Science платформасында тіркеуден өту бойынша нұсқаулық

Получение документов - Web of Sci x +

webofscience.com/wos/woscc/basic-search

Русский ▾ Продукты

Web of Science™ Поиск Список отмеченных публикаций История Оповещения

2 Вход Войти

Лучшие международные междисциплинарные
базы данных научного цитирования

ДОКУМЕНТЫ ИССЛЕДОВАТЕЛИ

Поиск в: Web of Science Core Collection ▾ Издания: All ▾

ДОКУМЕНТЫ ПРИСТАЕЯНАЯ БИБЛИОГРАФИЯ

Все поля ▾ Пример: liver disease india singh

+ Добавить строку + Добавить диапазон дат Расширенный поиск

Очистить Поиск

National Centre of Science and Technology Evaluation Kazakhstan Clarivate™

Clarivate™ Accelerating innovation

© Clarivate, 2021
Обучающий портал
Получение документов

Исправление данных
Заявление о конфиденциальности
Информация об авторских правах

Уведомление об авторских правах
Политика в отношении файлов Cookie
Уведомление об авторских правах

Настройки файлов cookie

Подпишитесь на нас

37 ?

Welcome to the Web of Science

Since its your first time here, you'll notice some guides like this one to help you along the way.

The **Resource Center** is here to help you get the most out of the Web of Science. Click here any time to:

- See Product Updates (we're constantly innovating)
- Launch in-app Guided Tours
- Find training and the help guide
- Suggest a feature
- Contact us

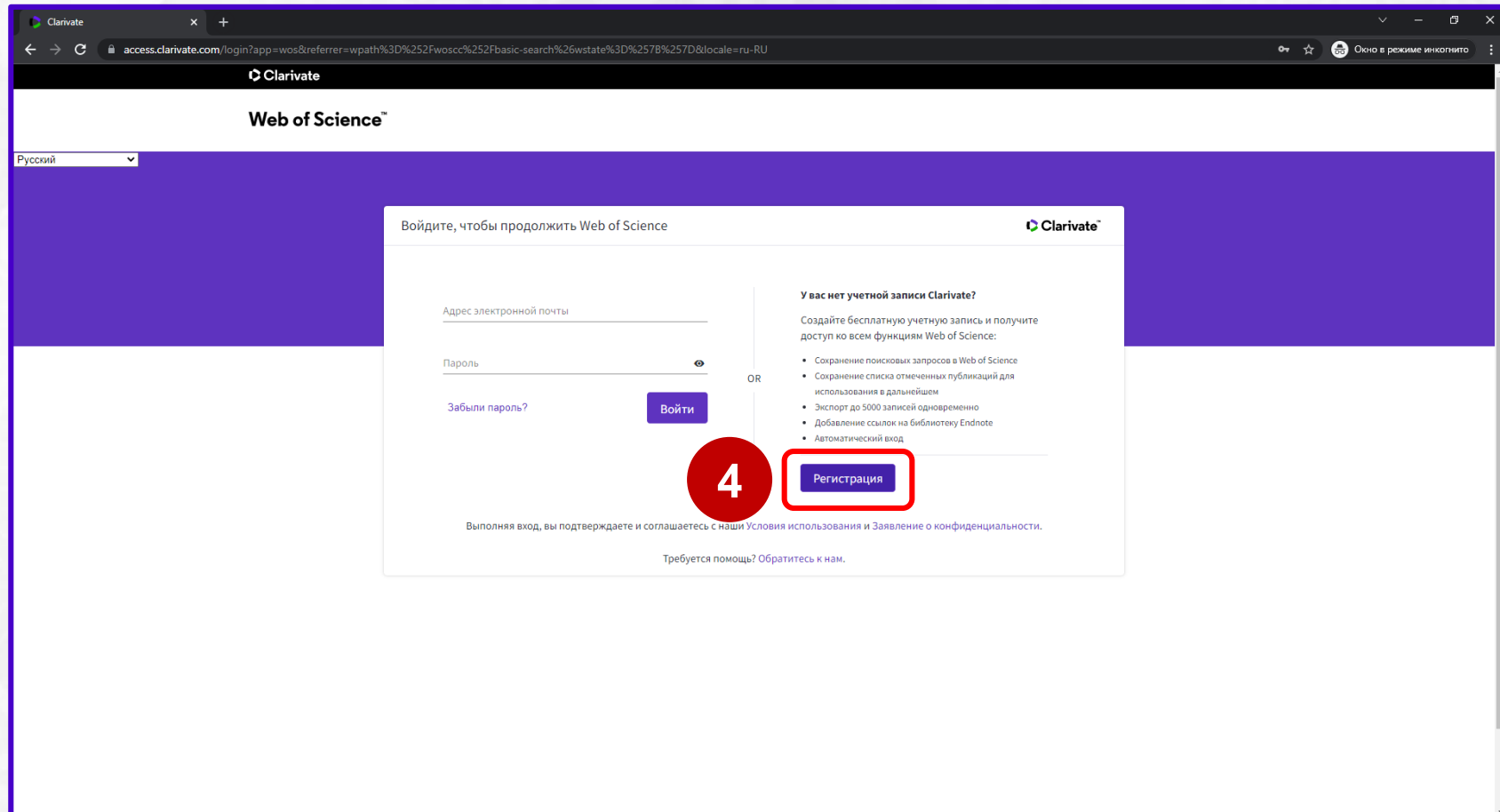
Got it, Thanks!

2-қадам – «Вход»
батырмасын басыңыз.

Web of Science платформасында тіркеуден өту бойынша нұсқаулық

The screenshot shows the Web of Science website interface. At the top, there is a navigation bar with the Clarivate logo, language selection (Russian), and a 'Вход' (Login) button. A red circle with the number '3' is placed over the 'Вход' button. A red box highlights the dropdown menu that appears when the button is clicked, showing 'Вход' and 'Заккрыть сеанс' (Close session). Below the navigation bar, there is a search bar and a 'Войти' (Log in) button. The main content area features a search bar with a dropdown menu for 'Web of Science Core Collection' and 'Издания: All'. There are also buttons for '+ Добавить строку', '+ Добавить диапазон дат', and 'Расширенный поиск'. A 'Почистить' (Clear) button and a 'Поиск' (Search) button are also visible. At the bottom, there is a footer with the Clarivate logo, copyright information, and various links.

3-қадам – Содан кейін «Вход» батырмасын қайтадан басыңыз.



4-қадам – «Регистрация»
батырмасын басыңыз.

5-қадам – Жеке деректерді толтырыңыз:

- электрондық пошта мекенжайы;
- құпия сөз;
- аты;
- тегі;
- captcha (суреттегі әріптер мен сандар жиынтығы).



**Барлық
мәліметтер
ағылшын тілінде
толтырылады**

Құпия сөзге қойылатын талаптар:

- ✓ латын әріптерінен тұрады;
 - ✓ 8 таңбадан кем болмауы тиіс;
 - ✓ кіші және үлкен әріптердің тіркесімін қамтиды;
 - ✓ (! " # \$ % & ' () * + , - . / : ; < = > ? @ _ ` { | } ~) бір таңбаны қамту ;
 - ✓ 0-ден 9-ға дейінгі сандарды қамтиды.
- Мысалы: # Science2022

5

Web of Science™

Русский

Зарегистрируйтесь, чтобы продолжить Web of Science

Адрес электронной почты
example@mail.com

Пароль

Повторно введите пароль

Имя
Ivan

Фамилия
Ivanov

h8EJr

h8EJr

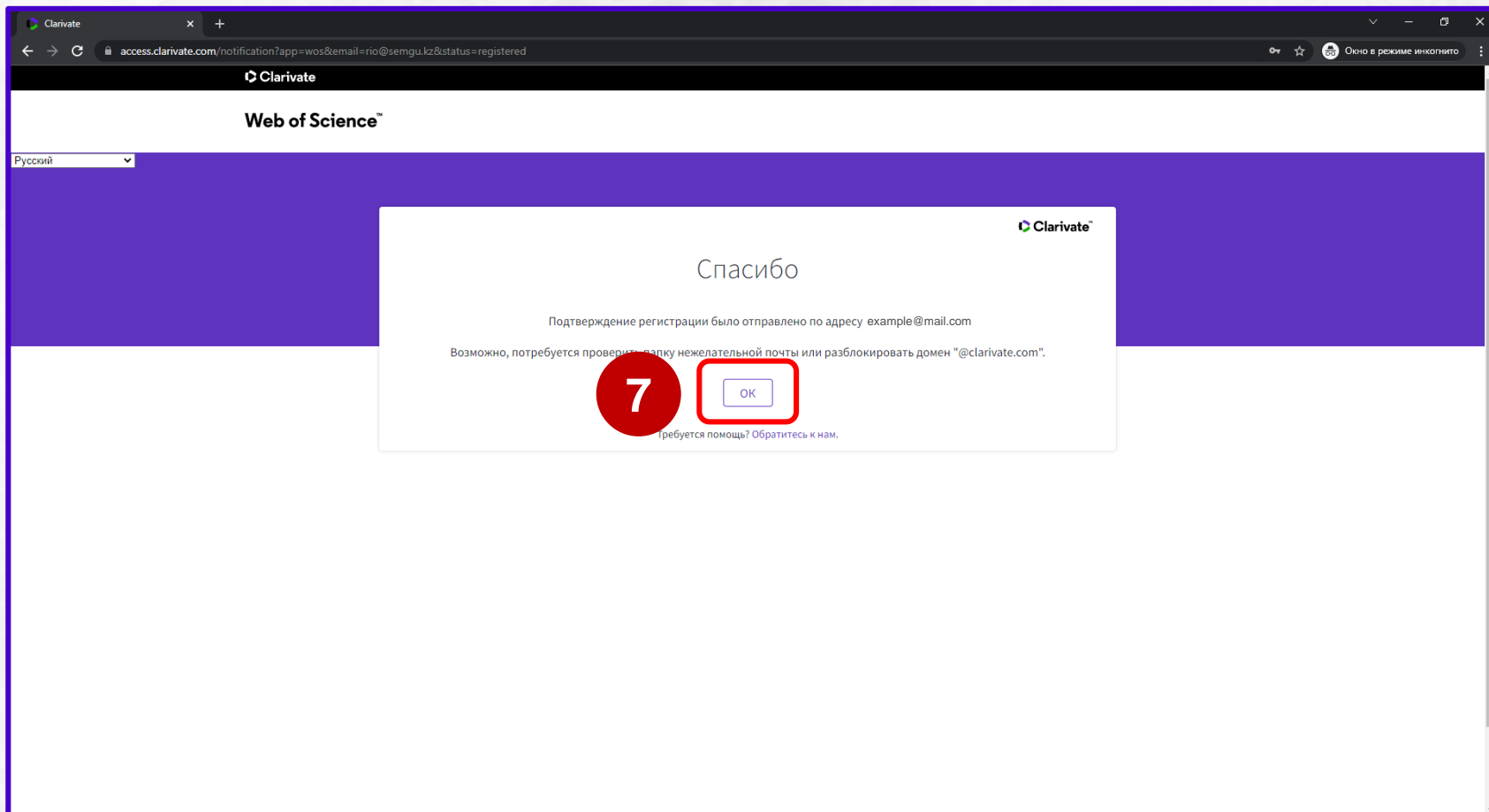
Регистрация

Уже зарегистрированы?
Войти

OR

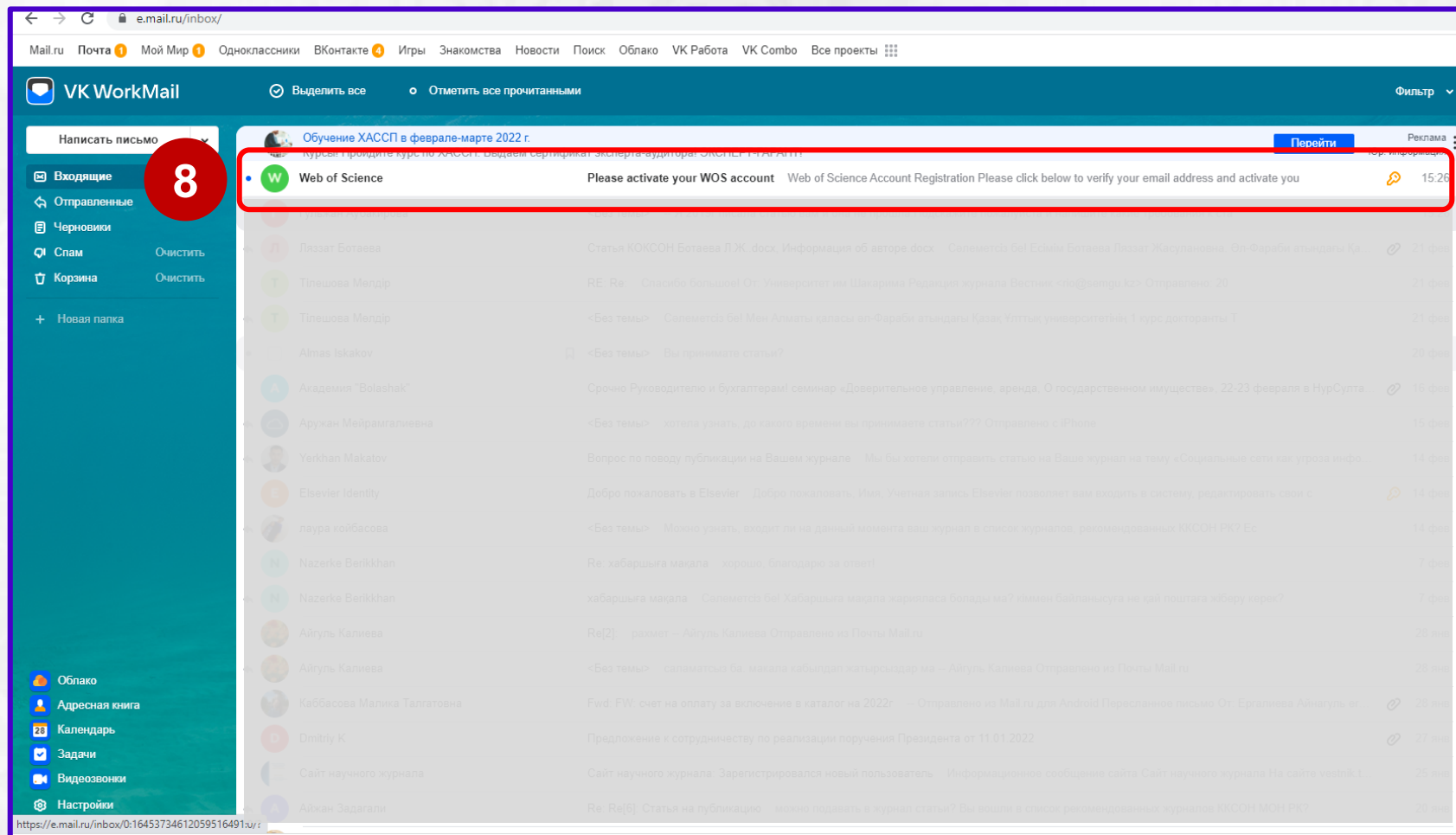
Выполняя регистрацию, вы подтверждаете и соглашаетесь с наши Условия использования и Заявление о конфиденциальности.
Требуется помощь? Обратитесь к нам.

6-қадам – Сауалнама деректерін толтырғаннан кейін «Регистрация» батырмасын басыңыз.

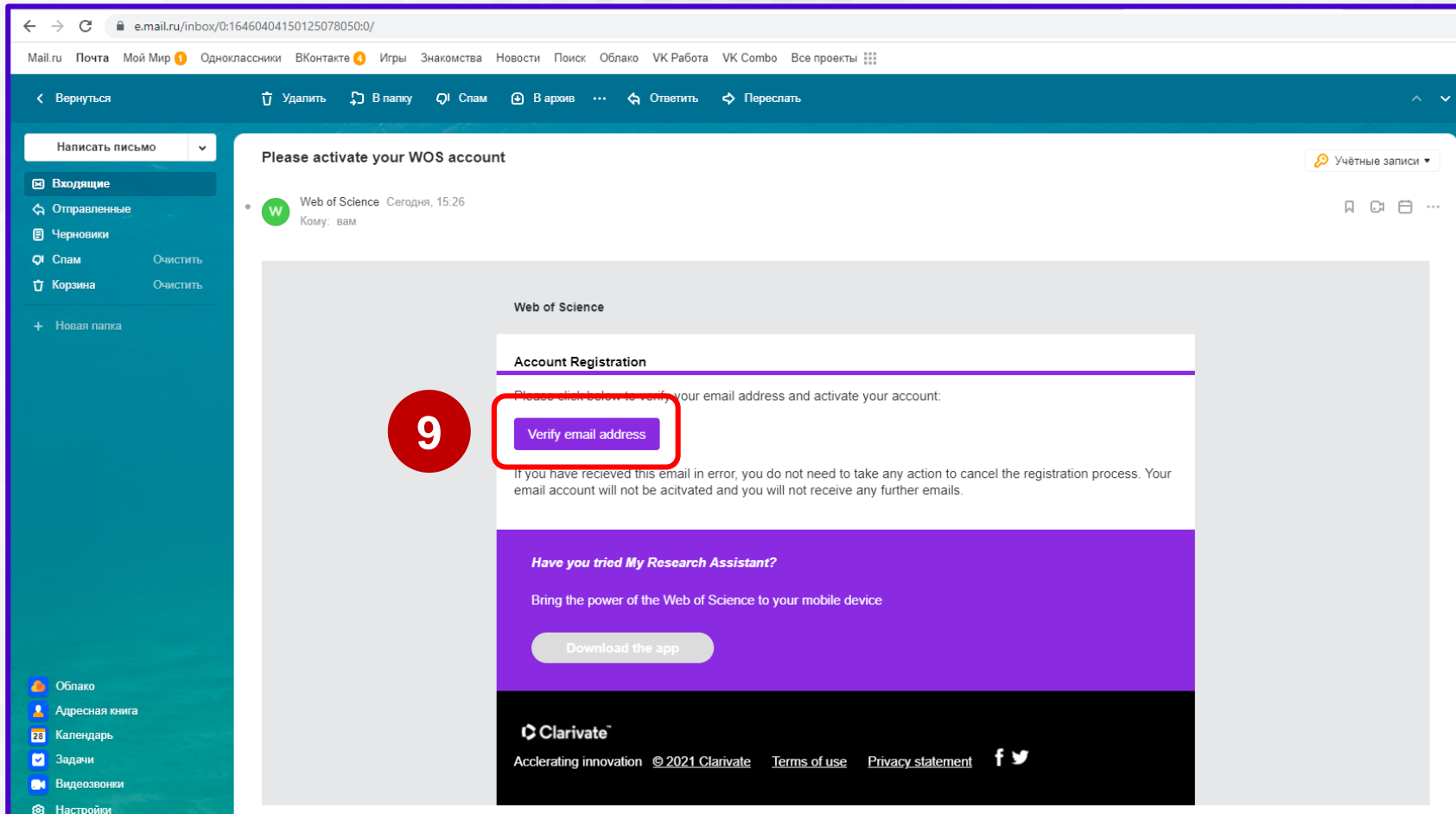


7-қадам – «**OK**» батырмасын басыңыз.

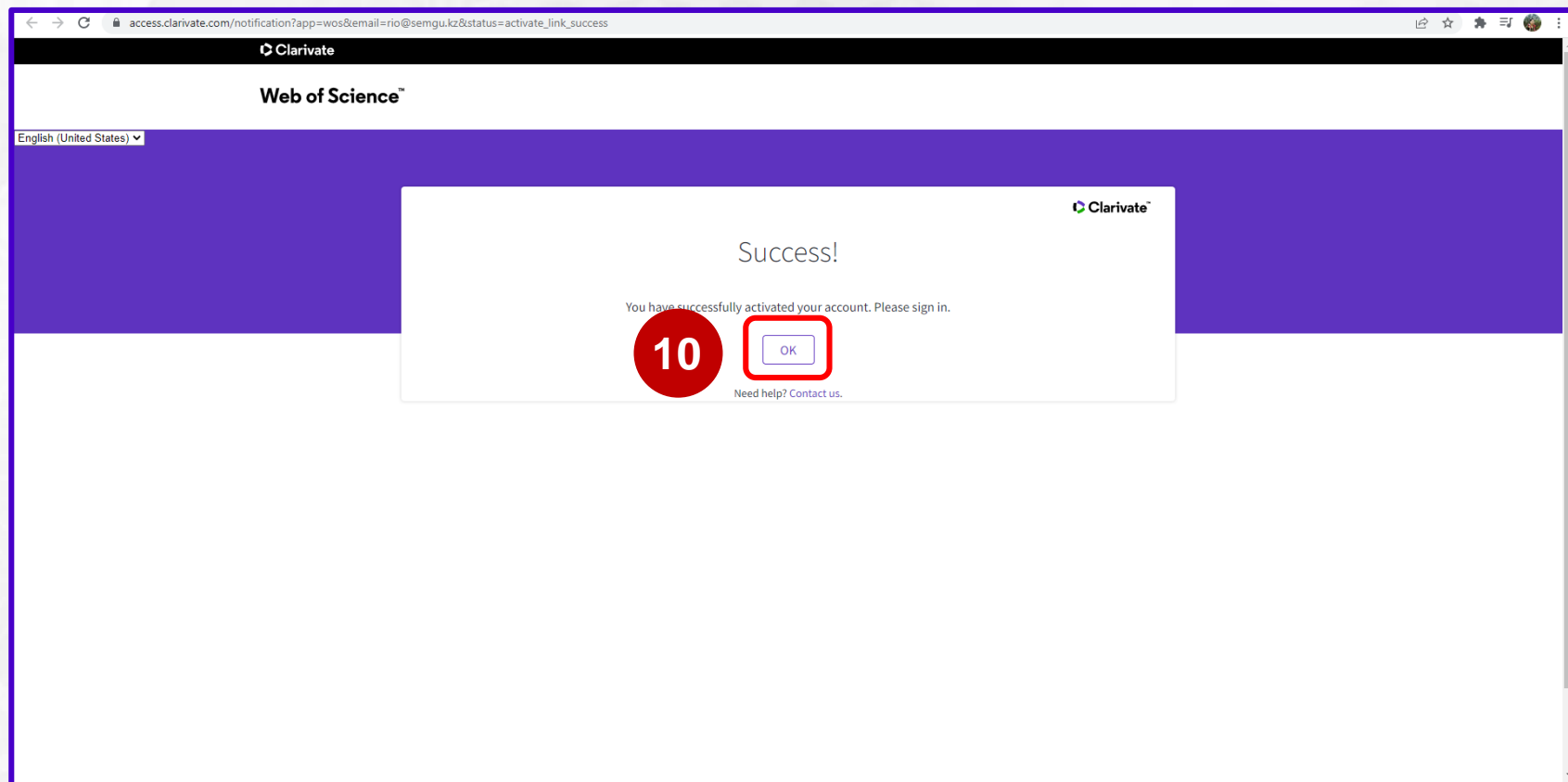
Web of Science платформасында тіркеуден өту бойынша нұсқаулық



8- қадам – Өзіңіз көрсеткен поштаға өтіңіз, содан кейін кіріс хаттарда электрондық пошта мекенжайын растау үшін хатты ашыңыз.



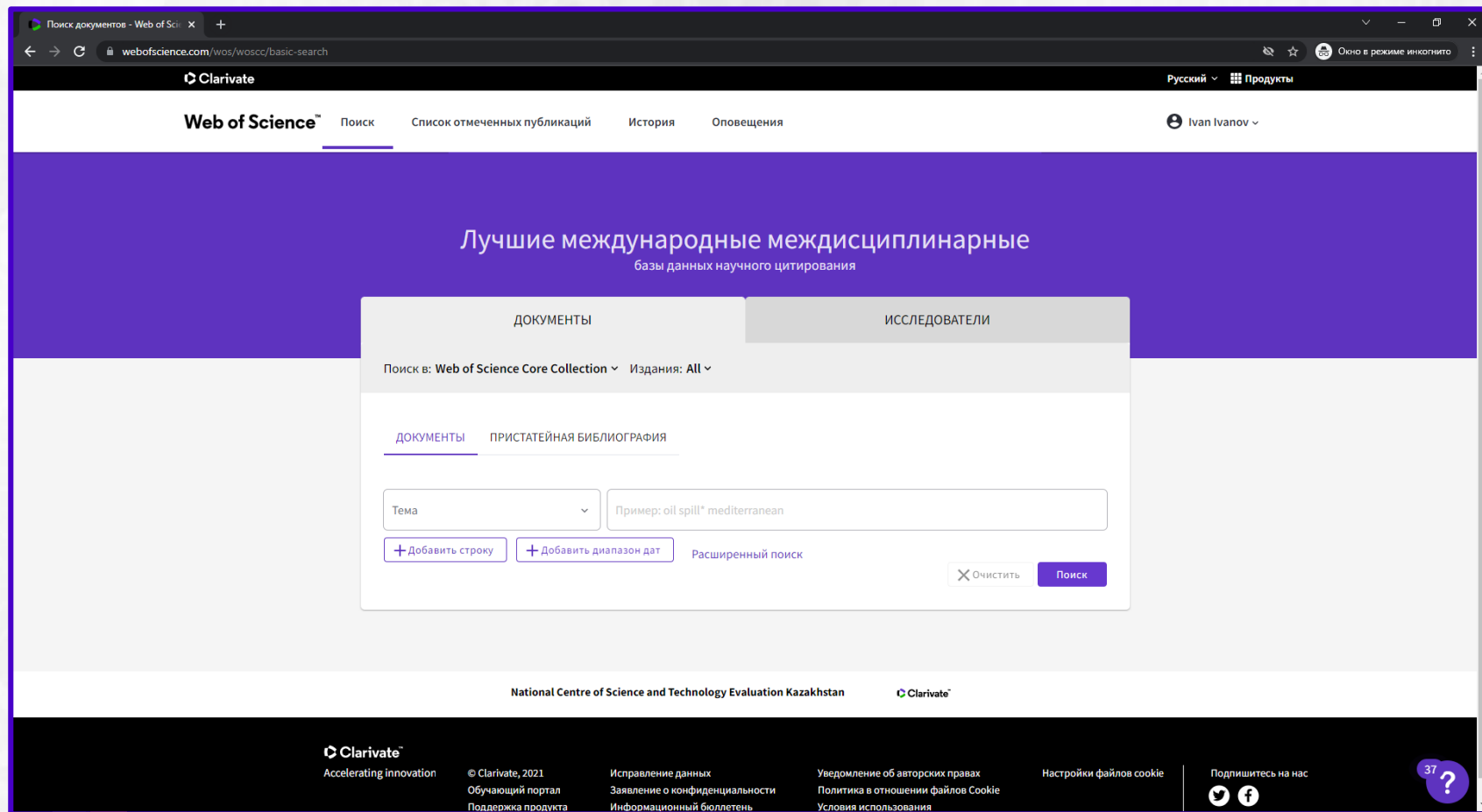
9-қадам – «**Verify email address**» батырмасын басыңыз.



10-қадам – Ашылған терезеде «OK» батырмасын басыңыз.

11

11-қадам – Өзіңіз көрсеткен электрондық пошта мекенжайы мен құпия сөзді енгізіңіз, содан кейін «**Sign in**» батырмасын басыңыз.



Тіркеу жазбасын құру аяқталды!

www.webofscience.com
сайттыңда әрі қарай жұмыс істеу үшін логин мен құпия сөзді сақтаңыз (тіркеу кезінде көрсетілген электрондық пошта)